



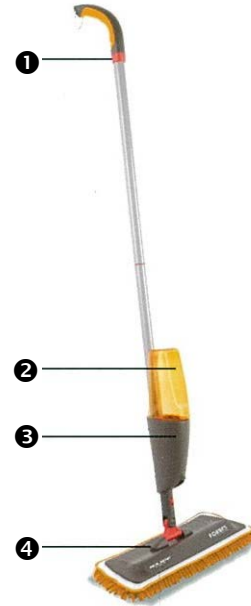
คู่มือ Spray Mop โฟรบส์

บริษัทขอแสดงความยินดีที่ท่านเลือกผลิตภัณฑ์ไม้ถูพื้นระบบฉีดพ่นน้ำ (Spray Mop) จากโฟรบส์ และขอต้อนรับสู่ครอบครัวโฟรบส์ ด้วย Spray Mop โฟรบส์ รุ่น iGlide ที่ทันสมัย ใช้งานคล่องมือ สะดวกสบาย ช่วยให้งานทำความสะอาดรวดเร็วทันใจ ขจัดสิ่งสกปรก ฝุ่น คราบเปื้อน แบคทีเรีย ฯลฯ บ้านจึงสะอาดสดใсыิ่งกว่า


โฟรบส์ iGlide ขนาดกะทัดรัด ดีไซน์ทันสมัย เหมาะกับพ่อบ้านแม่บ้านยุคใหม่

ทั้งนี้ โปรดอ่านคู่มือก่อนการใช้งานครั้งแรก เพื่อการดูแลรักษาเครื่อง และการใช้งานที่ถูกต้องวิธี

ส่วนประกอบต่างๆ



1. ด้ามจับ
2. กระบอกน้ำ
3. ฐานสำหรับถังน้ำ
4. ที่ยึดไม่มีมือป
5. แผ่นไมโครไฟเบอร์ (ขนสั้น)
6. แผ่นผ้ากำมะหยี่ (ขนยาว)



บริษัทผู้ใจพิถีพิถัน (ประเทศไทย) จำกัด

98/120-121 ถนนพหลโยธิน

แขวงจตุจักร เขตจตุจักร กรุงเทพฯ 10230

Call Center 0-2946-2100 Fax. 0-2946-1700

E-mail : europ2p@forbes.co.th www.forbes.co.th

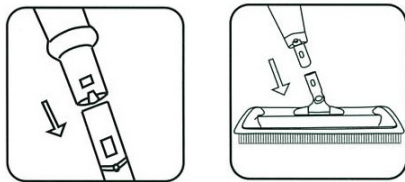
www.facebook/forbes.thailand



วิธีการใช้งาน

การประกอบไม้ถูพื้น

- นำด้ามไม้มือปมาต่อกันตามรูปจนมีเสียงคลิกแสดงว่าเข้าที่ดีแล้ว จากนั้นต่อเข้ากับที่ยึดไม้มือป



การประกอบไม้ถูพื้น

- ตั้งกระบอกน้ำออกมาเพื่อใส่น้ำเปล่าหรือน้ำยาทำความสะอาดที่ท่านชื่นชอบ
- ปิดฝา ใส่กระบอกน้ำกลับที่เดิมจนล็อคเข้าที่
- จุน้ำได้ 500 มิลลิลิตร (ครึ่งลิตร)



วิธีการใช้งาน

การใส่แผ่นผ้าไมโครไฟเบอร์

- นำแผ่นผ้าไมโครไฟเบอร์ไว้ที่พื้นโดยให้ด้านขนอยู่ด้านล่าง จากนั้นวางที่ยึดมือปทาบไปบนแผ่นผ้าแล้วกดให้แน่น
- พร้อมใช้งาน บีบที่ด้ามจับเพื่อพ่นน้ำตามต้องการ



การถอดแผ่นผ้าไมโครไฟเบอร์

- เมื่อใช้งานเสร็จ ให้วางไม้มือปไว้บนพื้นเรียบ เหยียบไปที่ด้านข้างซ้าย-ขวาของแผ่นผ้า พร้อมกับดึงไม้มือปออก



คำแนะนำเพื่อความปลอดภัย

- อ่านคู่มือก่อนการใช้งาน
- ปฏิบัติตามคำแนะนำเพื่อหลีกเลี่ยงความเสียหายที่อาจเกิดขึ้นจากการใช้งานผิดวิธี
- เก็บคู่มือไว้ข้างอิง
- ทางผู้ผลิตจะไม่รับผิดชอบกรณีไม่ปฏิบัติตามข้อแนะนำเพื่อความปลอดภัย
- ห้ามใช้ไม้มือปพ่นน้ำสำหรับพื้นที่ไม่เหมาะกับการใช้ไม้ถูพื้นแบบเปียก
- ควรเก็บไม้มือปไว้บนพื้นเรียบ
- ควรระมัดระวังขณะทำความสะอาดบันได

การบำรุงรักษา

การทำความสะอาดแผ่นผ้า

- ทำความสะอาดด้วยการซักมือ หรือเครื่องซักผ้า สามารถใช้ผงซักฟอกชนิดอ่อนโยนได้
- ตากให้แห้งในบริเวณที่โปร่ง

ข้อควรระวัง

- ห้ามใช้น้ำยาฟอกขาว ห้ามใช้น้ำยาปรับผ้านุ่ม
- ห้ามใช้เตารีด
- หากใช้เครื่องซักผ้าหรือเครื่องอบผ้า ควรใส่แผ่นผ้าไมโครไฟเบอร์ไว้ในถุงผ้าเพื่อป้องกันเส้นใยจากผ้าอื่นมาติด
- เทน้ำทิ้งออกจากกระบอกเมื่อไม่ได้ใช้งานเป็นเวลานาน แต่หากใช้น้ำยาถูพื้นควรเททิ้งทุกครั้งหลังใช้งานเพื่อป้องกันไม่ให้หัวพ่นน้ำอุดตัน
- นำแผ่นผ้าออกจากที่ยึดหัวมือปด้วยความระมัดระวัง ทำความสะอาดไม้มือปด้วยผ้านุ่ม
- ควรเก็บไม้มือปในแนวตั้ง โดยเก็บไว้ในบริเวณที่แห้ง